

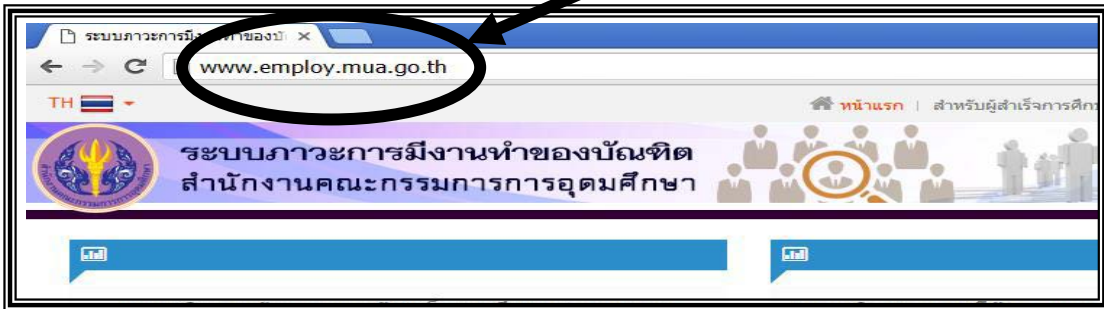


มหาวิทยาลัยราชภัฏสุรินทร์

ขั้นตอนการเข้าระบบเพื่อกรอกข้อมูลภาวะการทำงานทำของบัณฑิต ประจำปี พ.ศ. 2561

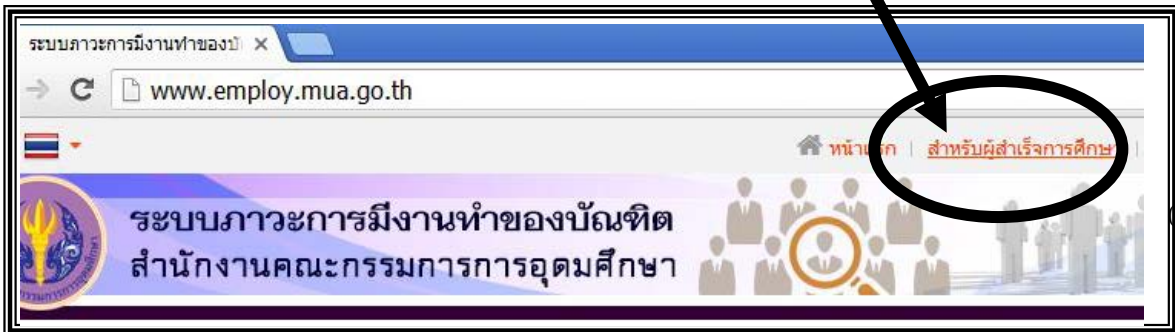
สำหรับบัณฑิตปริญญาตรี ที่สำเร็จการศึกษา ตั้งแต่ 17 พฤษภาคม 2560 - 26 เมษายน 2561

1. ไปที่ <http://www.employ.mua.go.th/> ดังรูปที่ 1



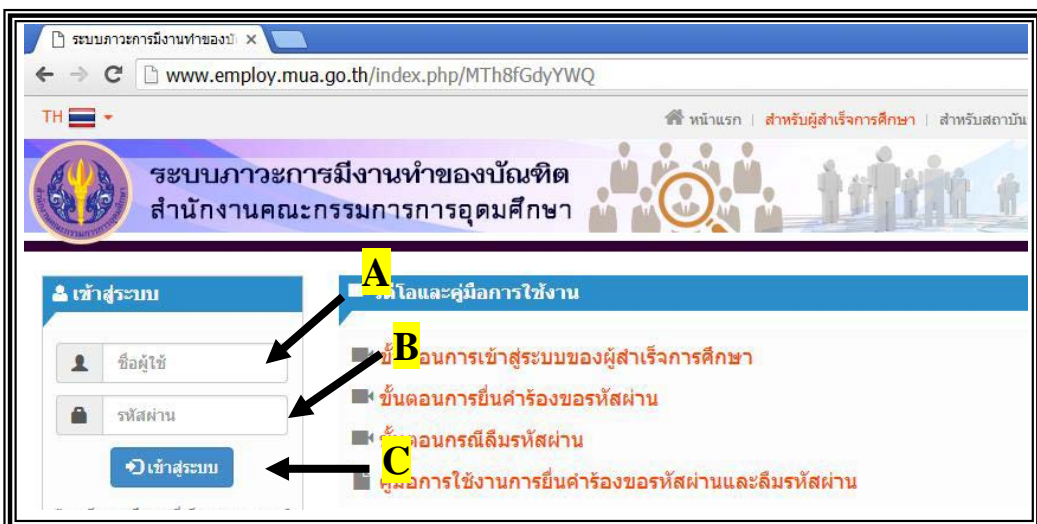
(รูปที่ 1)

2. ให้คลิกเลือก เมนู ‘สำหรับผู้สำเร็จการศึกษา’ ดังรูปที่2



(รูปที่ 2)

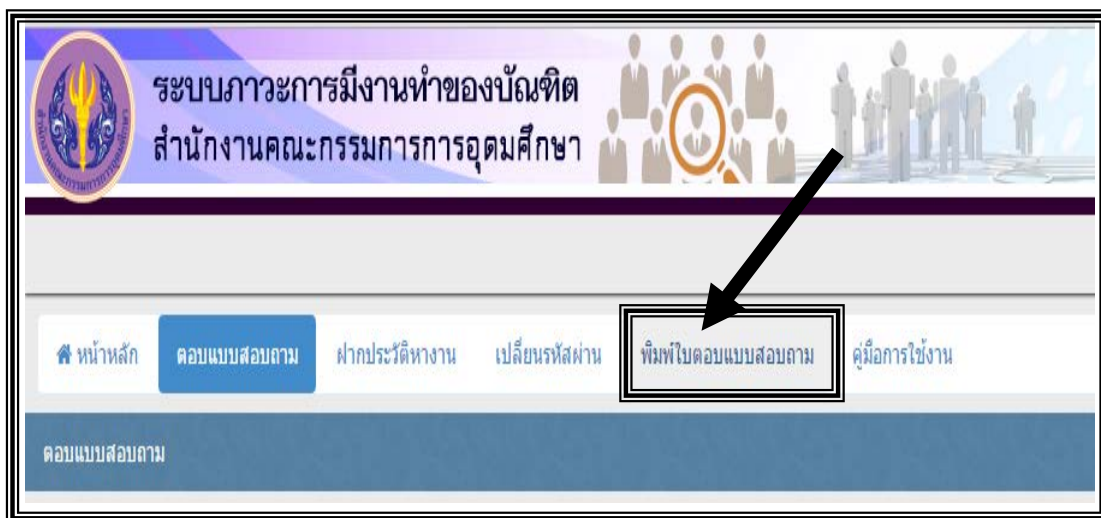
3. ในช่อง “ชื่อผู้ใช้” ให้ใช้ รหัสบัตรประชาชน ตามลูกศร A ในช่อง “รหัสผ่าน” ให้ใช้ รหัส นักศึกษา ตามลูกศร B แล้วคลิก ปุ่ม “เข้าสู่ระบบ” ตามลูกศร C แล้วเริ่มกรอกข้อมูล ให้ครบ ทุกข้อ ดังรูป 3



(รูปที่ 3)


มีต่อด้านหลัง

4. บัณฑิตเข้ากรอกข้อมูล ครบทุกข้อ แล้ว ให้สั่ง Print ที่เมนูคำสั่ง พิมพ์ใบตอบแบบสอบถาม ดังรูปที่ 4



(รูปที่ 4)

5. ใบตอบแบบสอบถาม ดังรูปที่ 5 โดยเก็บไว้เป็นหลักฐาน ต่อไป



(รูปที่ 5)

หมายเหตุ

1. บัณฑิตทุกท่านต้องเข้าระบบเพื่อกรอกข้อมูลของตนเอง และกรอกให้ครบทุกช่อง
2. บัณฑิตทุกท่าน สามารถบันทึกข้อมูล ภาวะการมืงงานทำของบัณฑิต ได้ที่ ศูนย์บริการอินเทอร์เน็ต ทั่วไป
3. เพื่อประโยชน์ของบัณฑิต บัณฑิตสามารถบันทึก เปลี่ยนแปลง ข้อมูลภาวะมืงงานทำของบัณฑิต ได้ตลอดเวลา
4. เกิดขัดข้องไม่สามารถเข้าระบบได้ กรุณาติดต่อ กองบริการการศึกษา ฝ่ายทะเบียนและประมวลผล

โทร. 02-1601024-26